
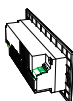


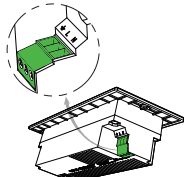
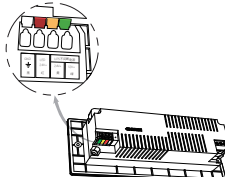



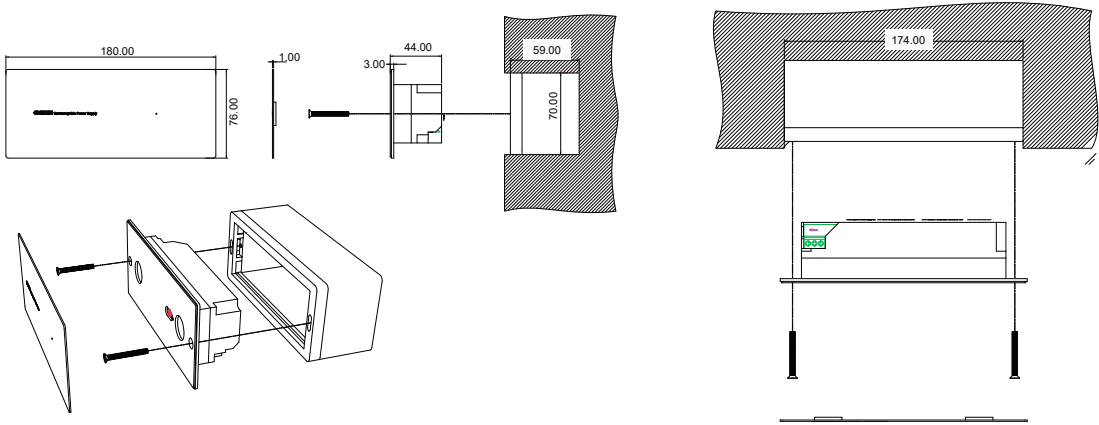
Kmuun PSU

智能入户系统 使用说明书

v 0.0.2

盖板	康睦PSU电源主机	预埋盒	安装螺钉	参数规格
 <p>宽度: 180 高度: 76 厚度: 1 (mm)</p>	 <p>宽度: 180 高度: 76 厚度: 44 (mm)</p>	 <p>宽度: 174 高度: 70 厚度: 59 (mm)</p>	 <p>规格: KM4X20</p>	<p>功率: 150W 输入: 100V~240V AC 标准市电输出: DC 24V \approx 6.25A DC 12V \approx 3.00A</p> <p>PSU不间断电源输出 24V DC 1A 12V DC 2A</p>
<p>安装与外观:</p> <ul style="list-style-type: none">标准 118 型预埋盒安装不锈钢磁吸面板设计	<p>150W电源适配器-双模供电的智能电力管家</p> <p>零火线三个标准电气接口 遵循安全规范, 保障用电安全</p> 	<p>四个输出接口 GND、24V+、24V+(UPS)、12V+(UPS)</p> 	<p>表面采用不锈钢磁吸面板设计 兼具耐用性与美观性, 便于日常检修与维护</p> 	
<p>性能:</p> <ul style="list-style-type: none">支持最高150W大功率输出				

PSU安装示意图



150W电源适配器-双模供电的智能电力管家

在智能家居设备日益普及的今天, 稳定且灵活的电力供应应成为保障设备高效运行的关键。康睦针对墙装智能控制设备 24V、12V 双模电压的不间断供电需求, 推出基于 118 型预埋盒的 PSU 墙装电源系统, 以创新设计与专业技术, 为智能入户用电提供可靠解决方案。

康睦 UPS 墙装电源搭配四个输出接口 (GND、24V+、24V+(PSU)、12V+(PSU)), 构建起智能供电体系。24V+ 接口专为普通设备设计, 可为氛围灯带、基础传感器等提供稳定电压; 24V 和 12V PSU 电源则可搭载不间断电源功能, 当市电中断时, 确保智能入户系统、电控马达锁体等核心设备持续运行, 避免因断电导致的功能失效。

在安装与外观方面, 该电源采用标准 118 型预埋盒安装形式, 与家庭墙面装修完美兼容, 无需复杂改造, 显著降低施工难度与时间成本。表面采用不锈钢磁吸面板设计, 兼具耐用性与美观性, 便于日常检修与维护; 简洁硬朗的线条与金属质感, 更能提升家居整体格调。性能上, 康睦 PSU 墙装电源支持最高 150W 大功率输出, 可同时驱动多个智能设备协同工作, 成为守护家居智能设备的可靠电力管家。

注意事项

- 在使用本产品前, 请阅读并理解所有说明, 因未遵守说明而造成的损坏不在保修范围内
- 建议使用制造商指定的附件或配件
- 请勿强行拆解本产品, 以免对产品造成损害
- 请勿将产品暴露于漏水或溅水的环境中
- 请勿使用尖锐物品或具有腐蚀性的液体 (天那水, 汽油或 84 消毒液等) 擦拭指纹采集器, 可能会导致采集器的损坏
- 保持产品的清洁度, 以免发生产品表面腐蚀受损的情况
- 可使用软布与清水对产品进行擦拭并随即擦干表面
- 门锁安装完成后请尽快对锁体进行配置, 以免发生安全问题
- 请勿泄露管理员密码供他人使用
- 在感应卡遗失后, 建议将产品恢复至出厂设置并重新配置密钥信息

保修信息

- 本产品售后服务严格依据《中华人民共和国消费者权益保护法》、《中华人民共和国产品质量法》实行售后三包服务, 服务内容如下: 保修期限自您收货后次日起一年内, 本产品出现《产品性能故障表》所列性能故障的情况, 经由康睦服务中心检测确定, 根据保修类型可在对应时长内免费享受维修服务。
- 对于不在保修范围内或因人为原因发生的损坏, 康睦服务中心仍可提供免费技术支持服务, 但需根据产品的实际情况收取一定的维修费用。